



Unser Produktkatalog zeigt Ihnen unser sorgfältig ausgesuchtes und spezielles Angebot an medizinischen Hilfsmitteln für die Senioren- und Krankenpflege. Innovation und Kreativität sind die Maxime in der Zusammenarbeit mit unseren Kunden in Kliniken, Pflegeheimen und dem privaten Bereich.

Unsere Prämisse lautet: „Lebensqualität auch im Pflegefall“ und das für den zu Pflegenden und das Pflegepersonal als perfekte Hilfe im Pflegealltag.

Dieser Katalog ist in folgende Gruppen unterteilt:

PFLEGEDECKE



ab Seite 2

REISSFESTES MATERIAL



ab Seite 5

© Die vorliegende Dokumentation ist in all ihren Teilen urheberrechtlich geschützt. Alle Rechte vorbehalten. Nachdruck, auch auszugsweise, nicht gestattet.

PFLEGEDECKE



Die Pflegedecke ist speziell für unruhige und bettlägerige Bewohner geeignet und bietet das ideale Gleichgewicht zwischen Schutz und Bewegungsfreiheit bei hohem Schlaf- und Ruhekomfort unter einer flauschigen Decke aus weichem Mikrofaserstoff.

- ✓ Sie beugt Freiliegen vor (keine Unterkühlung), verhindert Kratzen an der Haut, vermeidet eventuelles Verschmieren von Wunden etc. oder das Entfernen von Schutzhose, Dauerkathetern. Die besondere Konstruktion verhindert, dass der Pflegebedürftige unbeabsichtigt aus dem Bett stürzen kann oder beabsichtigt unkontrolliert das Bett verlassen kann.

Modelle:

- ✓ Einfarbig als Spannbettlaken- oder als integriertes (die Matratze umschließendes) Pflegedecken-System.
- ✓ Abmessungen/Matratzengröße:
Als Basis-Spannbettlaken- oder integriertes System für eine Standardmatratze mit 200 x 100 x 12 cm, andere als Sondermaß-Individualanfertigung. Bitte fragen Sie uns.
- ✓ Ohne oder mit Ärmel oder mit Schulterreißverschluss.



Pflegedecke ohne Ärmel
Oberteil in STAHLBLAU (301)



Pflegedecke ohne Ärmel
mit Schulterreißverschluss
- bei Kontraktionen
Oberteil in GRAUGRÜN (401)



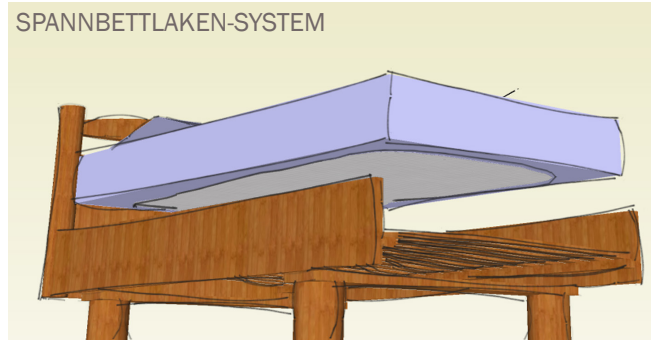
Pflegedecke mit Ärmel
Oberteil in STAHLBLAU (301)

Handhabung der Pflegedecke:

- ✓ Für das Pflegepersonal ist die Pflegedecke im Spannbettlaken-System einfach anzubringen:

Die Pflegedecke wird am Fußende um die Matratze gelegt. Der Pflegebedürftige wird in die Liegeposition gebracht und ihm die Pflegedecke über das Nachtgewand angezogen. Anschließend wird die Pflegedecke um die Matratze befestigt. Danach wird sie über den zentralen Reißverschluss von oben nach unten geschlossen. Die 2 kleineren Reißverschlüsse an der Seite sind als Passage für Katheter- oder Infusionsschläuche gedacht.

SPANNBETTLAKEN-SYSTEM

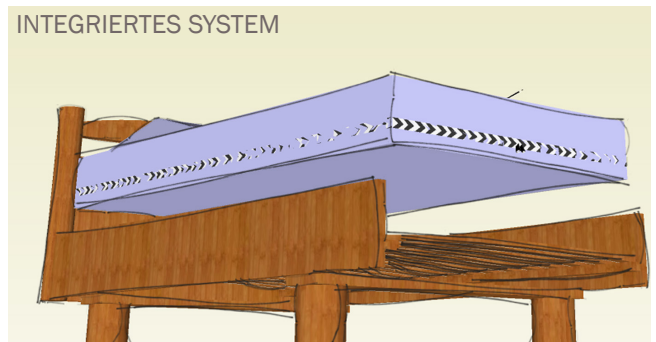


- ✓ Der Benutzer liegt wie in einem Schlafsack und hat einen großen Bewegungsspielraum - er nutzt die gesamte Bettfläche ohne Einschränkungen. Er kann sowohl auf dem Rücken als auch auf der Seite liegen, sich aufrichten und die Knie anziehen. Ebenso genießt er volle Bewegungsfreiheit von Armen, Händen und auch im Fußbereich. Der Pflegebedürftige hat aber erhebliche Hürden, den Hauptreißverschluss zu öffnen. Er ist in der Regel nicht in der Lage, den Reißverschluss vom Fußende her aufzumachen.
- ✓ Die hochwertigen Markenspiralverschlüsse mit Feststellschieber sind hautfreundlich und verletzungsarm. Sie haben keine Zacken, die verwunden können. Eine große Lasche über dem Mittel-Reißverschluss schützt zudem vor dem Aufscheuern.

- ✓ Für aktivere Pflegebedürftige, welche noch selbständig aufstehen und umher wandern wollen und können, wurde das integrierte Pflegedecken-System entwickelt. Mit der Pflegedecke wird die Matratze umschlossen.

- ✓ Das Pflegepersonal legt zuerst die untere Lage Stoff unter die Matratze. Das Oberteil der Pflegedecke wird am Fußende auf die Matratze platziert. Der Pflegebedürftige wird in die Liegeposition gebracht und ihm die Pflegedecke über das Nachtgewand angezogen. Anschließend wird durch den rundum laufenden zweigeteilten Reißverschluss das Ober- mit dem Unterteil der integrierten Pflegedecke jeweils vom Kopfende her miteinander verbunden.

INTEGRIERTES SYSTEM





- ✓ Über den mittigen Haupt-Reißverschluss wird die Pflegedecke geschlossen und kann für Supportaufgaben wie Windelwechsel schnell wieder geöffnet werden.
- ✓ Zum Waschen des Pflegedecken-Oberteils kann das Unterteil der integrierten Pflegedecke auch unter der Matratze verbleiben.

WICHTIGER HINWEIS - BITTE BEACHTEN:

- ✓ Das Pflegedeckenprogramm ist ein Mittel zur humaneren Fixierung.
- ✓ Die Pflegedecke befreit nicht von der Fürsorgepflicht zum Patienten.
- ✓ Diese Produkte dürfen nur durch geschulte Pflegekräfte unter Beachtung der bestehenden Gesetze angewendet werden.
- ✓ Die Bettseitengitter sind stets hoch zu stellen.

Farben:

✓ Einfarbig in drei hellen Standardfarben:

Farbe ¹⁾		Bezeichnung
	101	WOLLWEISS
	401	GRAUGRÜN
	301	STAHLBLAU

Schutz vor Aufscheuern am Hals mit grosser Lasche über dem Mittel-Reißverschluss



Schutz mit Laschen vor Öffnen und auch vor Verletzungen durch die Reißverschlüsse



Material:

✓ Die Materialeigenschaften sowie Pflege- und Waschinweise sind auf Seite 12 beschrieben.

Übersicht:

Art.Nr.	Beschreibung	Abmessung Matratze	Reißverschlüsse ²⁾	Größe ³⁾	Farbe
S254AA	PFLEGEDECKE OHNE ÄRMEL IM SPANNBETTLAKEN-SYSTEM (BASISMODELL)	200 X 100 X 12 CM	2	II	301 STAHLBLAU
S254BA	PFLEGEDECKE MIT ÄRMEL IM SPANNBETTLAKEN-SYSTEM	200 X 100 X 12 CM	2	II	301 STAHLBLAU
S254CA	PFLEGEDECKE OHNE ÄRMEL MIT SCHULTERREISS-VERSCHLUSS IM SPANNBETTLAKEN-SYSTEM	200 X 100 X 12 CM	2	II	401 GRAUGRÜN
S254DA	INTEGRIERTE PFLEGEDECKE MIT ÄRMEL (MATRATZE UMSCHLIESSEND)	200 X 100 X 12 CM	2	I	401 GRAUGRÜN
				II	301 STAHLBLAU
S254DC	INTEGRIERTE PFLEGEDECKE MIT SCHULTERREISSVERSCHLUSS (MATRATZE UMSCHLIESSEND)	200 X 100 X 12 CM	2	II	401 GRAUGRÜN
S254DD	INTEGRIERTE PFLEGEDECKE OHNE ÄRMEL (MATRATZE UMSCHLIESSEND)	200 X 100 X 12 CM	2	I	401 GRAUGRÜN
				II	301 STAHLBLAU
S254DE	INTEGRIERTE PFLEGEDECKE MIT ÄRMEL FÜR WECHSELDRUCKMATRATZE (MATRATZE UMSCHLIESSEND)	200 X 100 X 16 CM	6	I	401 GRAUGRÜN
				II	301 STAHLBLAU

¹⁾ Die Farben der Produkte können von dieser Farbtabelle abweichen.

²⁾ Anzahl zusätzlicher kleiner Reißverschlüsse für Katheter- oder Infusionsschläuche.



³⁾ Größe I: geeignet für Kinder bzw. besonders kleine und zierliche Personen bis ca. 155 cm.

Reißfeste Produkte

Unsere reißfeste Bettwäsche und Kleidung kann in zwei Varianten angefertigt werden:

- ✓ aus admiralblauem Doppeltuch oder
- ✓ aus weißem DYNEEMA-Stoff.

Farben:

Farbe ¹⁾		Bezeichnung
	600	ADMIRALBLAU
	100	WEISS

- ✓ Das admiralblaue Doppeltuch, das in den meisten Fällen ausreichend reißfest ist, ist eine hautsympathische, atmungsaktive und hochwertig gestrickte Mikrofaser aus 100% Polyester; zertifiziert nach Öko-Tex Standard 100.
- ✓ Dauerhaft kuschelweich und flauschig, selbstglättend, leicht und elastisch - die perfekte Balance zwischen Funktion, Optik und Komfort.
- ✓ Auch nach oftmaligem Waschen fusselfrei und formbeständig, robust und langlebig in seiner Farbbrillanz und Lichtechtheit - ein technisches, aber ein „natürliches“ Material.
- ✓ Permanent feuerhemmend und schwer entflammbar durch gezielte Modifikation des Polyester-moleküls, die selbst durch Gebrauch, Wäsche und Alterung nicht verloren geht. Kein Nachglimmen und nur sehr geringe Rauchgasentwicklung im Brandfall. Getestet und zertifiziert in einer Vielzahl nationaler und internationaler Brandschutz-Prüfverfahren.
- ✓ Hohe Scheuerfestigkeit, extrem reißfestes Material in einer dauerhaften Doppeltuch-Verarbeitung, welche einer Zerstörung mit menschlichen Kräften oder Werkzeugen wie Zähnen lange stand hält.
- ✓ Doppelt verstärkte Nähte.
- ✓ Weitere Materialeigenschaften finden Sie auf Seite 12.
- ✓ Das weiße Material Dyneema® ist reiß- und auch bissfester als das admiralblaue Doppeltuch.
- ✓ Dyneema® ist eine Warenmarke des niederländischen Chemiekonzerns Royal DSM N.V. für eine synthetische Chemiefaser auf der Basis von Polyethylen mit ultrahohem Molekulargewicht (Ultra-High-Molecular-Weight Polyethylene = UHMW-PE). Dyneema® erhöht die Abriebfestigkeit, die Reißfestigkeit und die Zugfestigkeit. Die Faser wird zur Produktion von schnittfester, komfortabler und waschbarer Schutzkleidung in großen Mengen für Handschuhe und Kettensägenhosen, Brust-, Armschutz und T-Shirts in der Forst-, Metall-, Glas- und der Fleischverarbeitungsindustrie eingesetzt.

¹⁾ Die Farben der Produkte können von dieser Farbtafel abweichen.

- ✓ Die Kleidung aus Dyneema® ist mit dem admiralblauen Tuch gefüttert, um das Tragen erträglicher zu gestalten. Dyneema® fühlt sich auf nackter Haut kühl und etwas härter an.
- ✓ Wird für die Bettwäsche Dyneema gewünscht, ist sie ausschließlich aus Dyneema gefertigt.



Kleidung aus weißem Dyneema®, gefüttert mit admiralblauem Doppeltuch

WICHTIGER HINWEIS - BITTE BEACHTEN:

- ✓ Diese Produkte sind pflegende Hilfsmittel und keine Sicherheitsprodukte.
- ✓ Bitte nur durch geschulte Pflegekräfte anwenden.
- ✓ Wir möchten bereits an dieser Stelle darauf hinweisen, dass reißfest nicht unzerreiß-/unzerstörbar bedeutet.

Viele Menschen kommen mit der Kleidung oder den Bettwaren sehr gut zurecht und schaffen es auch nicht, diese im Gegensatz zu normaler Bekleidung oder Bettwäsche, zu zerstören. Wir haben aber hin und wieder Fälle, in denen die Kleidung oder Bettdecke zerbissen, mit den Fingernägeln aufgebohrt und dann zerrissen wird. Einige Mitmenschen schaffen es sogar, nur mit roher Gewalt den Stoff zu zerstören.

Daher lassen wir Ihnen auf Wunsch gerne vorab ein Stoffmuster zukommen, damit Sie sich von der Qualität der Ware überzeugen können.

Eine Garantie für die Unzerstörbarkeit können wir aber leider nicht geben.

F21x Reißfestes Kopfkissen

- ✓ Für Personen mit einem extremen Drang, Bettwäsche zu zerstören und ggf. die Füllung zu essen oder mit den Schnipseln zu spielen.
- ✓ Es wird kein Kissenbezug mehr benötigt. Der Bewohner nutzt direkt das Kissen zum Schlafen.
- ✓ Die innen liegende Füllung ist eine kochfeste und feuerhemmende Polyesterfaser.
- ✓ Das Kissen ist komplett zu waschen.



Modelle:

Art.Nr.	Beschreibung	Farbe	Abmessung
F213AA600	REISSFESTES KISSEN 70 X 60 CM ¹⁾	600 - ADMIRALBLAU	70 X 60 CM
F214AA600	REISSFESTES KISSEN 60 X 60 CM		60 X 60 CM
F214AA100	REISSFESTES KISSEN, DYNEEMA® 60 X 60 CM	100 - WEISS	60 X 60 CM
F214AC100	REISSFESTES KISSEN, DYNEEMA® 80 X 40 CM		80 X 40 CM

¹⁾ Standardprodukt, in der Regel sofort ab Lager lieferbar.

D/F211AA Reißfeste Bettdecke

- ✓ Für Personen mit einem extremen Drang, Bettwäsche zu zerstören zum Einsatz in psychiatrischen Kliniken, Justizvollzugsanstalten oder Polizeistationen.
- ✓ Es wird kein Bettbezug mehr benötigt.
Der Bewohner schläft direkt unter der gesteppten Bettdecke mit integriertem Bettbezug auf dem reißfesten Matratzenbezug.
- ✓ Die Bettdecke ist ohne Litzeband und Einschlagstück gearbeitet.
- ✓ Die innen liegende Füllung ist eine kochfeste und feuerhemmende Polyesterfaser.
- ✓ Wir verwenden für unsere reißfeste Bettdecke 360 g/m² gestricktes TREVIRA CS-FR in doppelter Lage.
- ✓ Wir verstärken das Material durch eine Steppung im durchgehenden Wabenmuster. Der Rand ist vierfach abgesteppt.
- ✓ Durch die Maßnahmen - schweres, gestricktes und zusätzlich gestepptes Material - ist ein Zerreißen des Materials in Streifen nur sehr schwer möglich. Die Bettdecke ist nicht zu knoten, um sie z.B. für eine Flucht oder zum Suizid zu nutzen.



Modelle:

Art.Nr.	Beschreibung	Farbe	Abmessung
F211AA600	REISSFESTE BETTDECKE 200 X 140 CM ¹⁾	600 - ADMIRAL-BLAU	200 X 140 CM
D211AA100	REISSFESTE BETTDECKE, DYNEEMA® 200 X 150 CM	100 - WEISS	200 X 150 CM
F211AA100	REISSFESTE BETTDECKE, DYNEEMA® 210 X 125 CM		210 X 125 CM

F210AA Reißfester Matratzenbezug

- ✓ Der Matratzenbezug wird im Standard mit einem umlaufenden Reißverschluss geliefert, auch andere Lösungen mit z.B. Ösen sind möglich.
- ✓ Über dem Reißverschluss-Ende ist eine Lasche zum Schutz des Patienten angebracht.
- ✓ Der Reißverschluss-Zipper kann mit einem SEGUFIX®-Magneten (nicht im Lieferumfang) gesichert werden.



Modelle:

Art.Nr.	Beschreibung	Farbe	Abmessung
F210AA600	REISSFESTER MATRATZENÜBERZUG, 200 X 90 X 12 CM ¹⁾	600 - ADMIRAL-BLAU	200 X 90 X 12 CM
F210BB600	REISSFESTER MATRATZENÜBERZUG, 200 X 140 X 12 CM		200 X 140 X 12 CM
F210AI600	REISSFESTER MATRATZENÜBERZUG, INDIVIDUELL		passgenau, abhängig von der Matratzengröße
F210AA100	REISSFESTER MATRATZENÜBERZUG, DYNEEMA®, 200 X 90 X 12 CM	100 - WEISS	200 X 90 X 12 CM

¹⁾ Standardprodukt, in der Regel sofort ab Lager lieferbar.

F305AA Reißfester Schlafsack ohne Ärmel

- ✓ Ist speziell für sehr unruhige und bettlägerige Bewohner geeignet. Für Personen mit einem extremen Drang, das Bett zu verlassen. (siehe auch Hinweise Seite 3 Pflegedecke.)
- ✓ Der Einsatz erfolgt hauptsächlich in psychiatrischen Kliniken.
- ✓ Der Schlafsack kann mit besonders starken Bändern (Gurten) am Bettrahmen befestigt werden.
- ✓ Farben: admiralblau 600



F254AA Reißfeste integrierte Pflegedecke

- ✓ Ist speziell für unruhige und bettlägerige Bewohner geeignet. Für Personen mit einem extremen Drang, das Bett zu verlassen (siehe auch Hinweise Seite 3 Pflegedecke.).
- ✓ Der Einsatz erfolgt hauptsächlich in psychiatrischen Kliniken.
- ✓ Farben: admiralblau 600

F21x Reißfeste Kleidung

- ✓ Bietet kaum Angriffspunkte zum Zerreißen von Kleidung durch doppelt verstärkte Nähte, insbesondere auch am Kragen durch eine breite Rundung oder gedoppelten V-Ausschnitt.
- ✓ Die Grundmodelle wie Shirts (mit kurzem oder langem Arm) und Hose (Bermuda und lange Hose) werden ohne Reißverschlüsse am Rücken gefertigt.
- ✓ Es sind Lösungen wie der Overall als Ganzkörper-Schutzanzug mit Reißverschluss am Rücken, mit integrierten Füßen oder mit Ösen für Sicherheitsschlösser lieferbar.
- ✓ Die Kleidung aus Dyneema® ist mit dem blauen Tuch gefüttert, um das Tragen erträglicher zu gestalten (Bilder siehe Seite 6).



F216A



F215A



F275A



F257A

Modelle:

Art.Nr.	Beschreibung	Farbe	Konfektionsgröße
F215A	REISSFESTES LONG-SHIRT (HEMD)	600 - ADMIRAL-BLAU	S - M - L - XL - 2XL
F216A	REISSFESTES T-SHIRT UND BERMUDA		
F217A	REISSFESTES T-SHIRT		
F219A	REISSFESTE BERMUDA		
F218A	REISSFESTES LONG-SLEEVE SHIRT (LANGE ÄRMEL)		
F326A	REISSFESTE LANGE HOSE		
F275A	REISSFESTER BODY MIT SHORTS, MIT REISSVERSCHLUSS AM RÜCKEN		
F257A	REISSFESTER OVERALL LANGER ARM, MIT REISSVERSCHLUSS AM RÜCKEN		
F258A	REISSFESTER OVERALL LANGER ARM, MIT REISSVERSCHLUSS AM RÜCKEN, INTEGRIERTE FÜSSE		
F260A	REISSFESTER OVERALL KURZER ARM, MIT REISSVERSCHLUSS AM RÜCKEN		
D215A	REISSFESTES LONG-SHIRT (HEMD), DYNEEMA®	100 - WEISS	
D217A	REISSFESTES T-SHIRT, DYNEEMA®		
D218A	REISSFESTES LONG-SLEEVE SHIRT (LANGE ÄRMEL), DYNEEMA®		
F258A	REISSFESTER OVERALL LANGER ARM, MIT REISSVERSCHLUSS AM RÜCKEN, INTEGRIERTE FÜSSE, DYNEEMA®		

- ✓ Weiterhin produzieren wir auf Anfrage Individualkleidung nach Ihren Maßvorgaben.
- ✓ Wir fertigen aber auch reissfeste Handschuhe mit eingenähten Platten, damit ein Greifen nicht mehr möglich ist oder spezielle Hosen mit Verstärkungen an Scheuerstellen.
- ✓ Das Formular Individualbekleidung finden Sie auf der nachfolgenden Seite 10.
- ✓ Bitte fragen Sie uns nach weiteren Optionen. Gern entwickeln wir unsere Produkte mit Ihnen gemeinsam weiter.

Individualanfertigung Bekleidung

Rechnungs-/Lieferadresse

Nutzen Sie gern Ihren Firmenstempel.

Firma _____

Straße, Hausnummer _____

PLZ, Ort _____

Telefon _____

Besteller Name _____

Bewohner

Datum: _____

Name _____

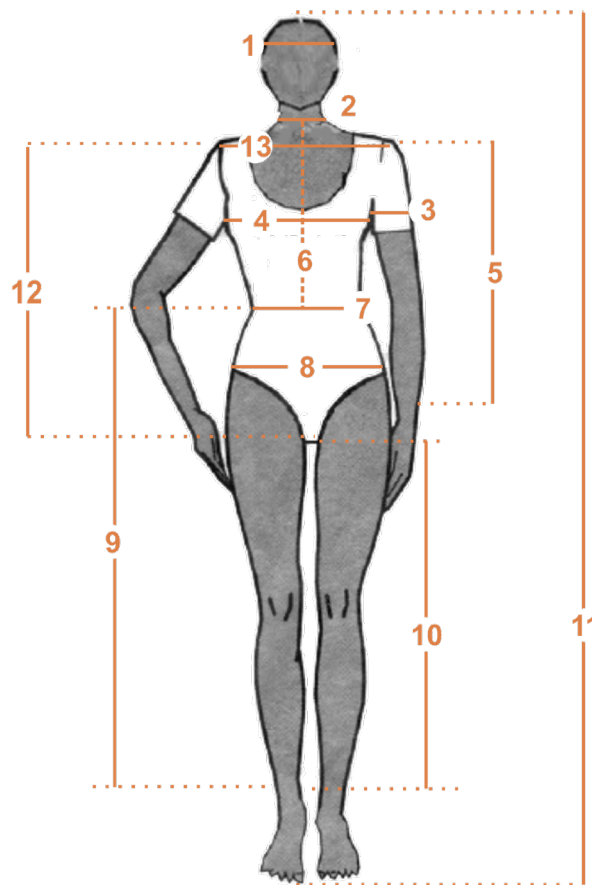
männlich weiblich

Geburtsdag _____

Farbe - Stoff / Anfertigung von

600 - ADMIRALBLAU, reißfest 360 g/m²

Besonderheiten



Bei Personen mit Inkontinenz bitte immer mit dem Windelmaterial messen.




1	Kopfumfang	An größtem Umkreis am Kopf messen.	cm
2	Halsweite	Metermaß locker anlegen. (= einen Finger zwischen Messband und Hals nutzen.)	cm
3	Oberarmumfang	Metermaß locker anlegen. (= einen Finger zwischen Messband und Arm nutzen.)	cm
4	Brustumfang	Umkreis Brust (am breitesten Teil) - Messband nicht stramm anziehen.	cm
5	Armlänge	Entfernung Schulter bis zur gewünschten Länge (Pulsgelenk) - Arm in gewinkelter Haltung messen.	cm
6	Länge T-Shirt	Entfernung vom Halsausschnitt bis zur gewünschten Länge T-Shirt.	cm
7	Taillenweite	Umfang Taille (breitester Teil) - Messband nicht stramm anziehen.	cm
8	Hüftweite	Umfang Hüfte (breitester Teil) - Messband nicht stramm anziehen.	cm
9	Seitliche Hosenlänge	Länge von der Taille bis zur gewünschten Länge. Bei langer Kleidung bis zu den Füßen (bis zum Boden).	cm
10	Innere Hosenlänge	Länge vom Schritt bis zur gewünschten Länge. Bei langer Kleidung bis zu den Füßen (bis zum Boden).	cm
11	Körperlänge	Gesamte Körperlänge, vom obersten Punkt des Kopfes bis zum Fußboden.	cm
12	Rückenlänge	Länge vom Halsausschnitt bis zum Schritt. Gemessen über den Rücken entlang der Wirbelsäule. Bitte Hinweise auf Besonderheiten, z.B. Buckel.	cm
	Brustlänge	Länge vom Halsausschnitt bis zum Schritt. Gemessen über den Brustkorb. Bitte Hinweise auf Besonderheiten, z.B. starke Brust, Bauch.	cm
13	Schulterbreite	Länge zwischen beiden Schultern. Bitte Hinweise auf Besonderheiten, z.B. Buckel.	cm

Stoff- und Produkteigenschaften:

- ✓ Hautsympathische, atmungsaktive und hochwertig gestrickte Mikrofaser aus 100% Polyester; zertifiziert nach Öko-Tex Standard 100.
- ✓ Dauerhaft kuschelweich und flauschig, selbstglättend, leicht und elastisch. Auch nach oftmaligem Waschen fusselfrei und formbeständig, robust und langlebig in seiner Farbbrillanz und Lichtechtheit - die perfekte Balance zwischen Funktion, Optik und Komfort.
- ✓ Permanent feuerhemmend und schwer entflammbar durch gezielte Modifikation des Polyester-moleküls, die selbst durch Gebrauch, Wäsche und Alterung nicht verloren geht. Kein Nachglimmen und nur sehr geringe Rauchgasentwicklung im Brandfall. Getestet und zertifiziert in einer Vielzahl nationaler und internationaler Brandschutz-Prüfverfahren.
- ✓ CE-zertifiziert:
hochwertige Verarbeitung von weichen und extrem stabilen Nylon-Reißverschlüssen mit Kunststoffzähnen; Laschen über den Schiebern und Schiebergriffen verhindern Druckstellen, Hautirritationen und auch eine unbeabsichtigte Nutzung durch den Bewohner; teilweise werden Zweizeige-Reißverschlüsse verwendet.
- ✓ Für Hausstauballergiker und Rheumatiker zu empfehlen.
- ✓ Sehr kurze Wasch- und Trockenzeiten, geringer Wasser- und Waschmittelverbrauch, dadurch reduzierte Kosten für den Unterhalt.



Allgemeine Pflege- und Waschinweise:

- ✓ waschbar mit geringer Waschmittelzugabe und bei niedriger Temperatur 60° C;  Material ist kochfest, d.h. Waschen ist möglich bis 90° C,
- ✓ bügelfrei, 
- ✓ nicht im Trockner trocknen, 
Trocknernutzung zwar möglich (aber nicht erforderlich).
Vorsicht beim Trocknen im Tumbler. Schonendere Behandlungsart mit reduzierter thermischer Belastung (max. Temperatur [60° C], kürzere Behandlungsdauer) wählen.
- ✓ Hinweis: Einsatz von Weichspülern zerstört bei allen Stoffen die Materialeigenschaften.
- ✓ Produkte aus DYNEEMA® nur bei 30° C waschen und nie im Trockner behandeln.
- ✓ Wir empfehlen separates Waschen mit geschlossenen Reißverschlüssen.

Weitere Produkte und auch andere Abmessungen sind verfügbar.

Das siNpress-Team freut sich auf Ihre Anfrage!

siNpress **siNpress GmbH**

Wellingsbüttler Weg 79 | D-22391 Hamburg

 +49 40 536 30 788 |  +49 40 600 99 252

info@siNpress.de | **www.siNpress.de**